

# 医療事故調査制度の現況報告（12 月）

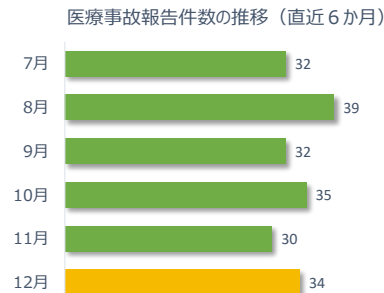
医療事故調査・支援センター

医療事故調査制度の現況について、平成 28 年 12 月末時点の状況をご報告いたします。

## 1 医療事故報告および院内調査結果報告の件数

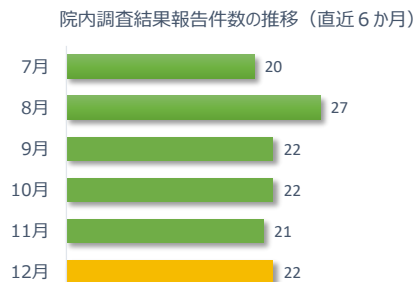
### ①医療事故報告 34 件（累計 487 件）

12 月は事故発生の報告が 34 件ありました。  
病院・診療所別では、病院からの報告が 33 件、診療所からの報告が 1 件でした。  
診療科別の主な内訳は、脳神経外科が 7 件、外科が 6 件件でした。



### ②院内調査結果報告 22 件（累計 226 件）

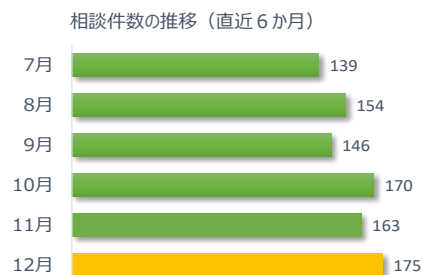
12 月は院内調査結果報告（医療機関調査報告）が 22 件ありました。



## 2 相談件数

### 相談件数 175 件（累計 2328 件）

12 月の相談件数は 175 件で、相談者の内訳は医療機関が 98 件、遺族等が 55 件、その他・不明が 22 件でした。  
また、相談内容による集計では 214 件（複数計上）あり、「医療事故報告の判断」に関する相談が 65 件、「手続き」に関する相談が 57 件、「院内調査」に関する相談が 43 件、「センター調査」に関する相談が 16 件、再発防止に関する相談が 2 件、その他が 31 件でした。



遺族等の求めに応じて相談内容をセンターが医療機関へ伝達したものは 2 件でした。（累計 14 件）

## 3 センター調査の依頼件数

### 依頼件数 1 件（累計 19 件）

12 月はセンター調査の依頼が 1 件あり、医療機関からの申請でした。  
センター調査の進捗は、院内調査結果報告書検証中の事例 17 件、医療機関における院内調査の終了待ち事例 2 件という状況です。

### 1. 医療事故報告および院内調査結果報告の件数

※<累計期間:平成27年10月～平成28年12月>

#### 【医療事故報告件数】

○病院・診療所別

	病院	診療所	計
前月まで	424	29	453
12月	33	1	34
累計	457	30	487

○診療科別

	外科	内科	消化器科	整形外科	循環器内科	心血管外科	産婦人科	脳神経外科	小児科	精神科	その他	計
前月まで	85	62	42	36	29	26	26	19	18	18	92	453
12月	6	3	1	0	1	3	1	7	2	0	10	34
累計	91	65	43	36	30	29	27	26	20	18	102	487

○地域別

	北海道	東北	関東信越	東海北陸	近畿	中国四国	九州	計
前月まで	23	22	184	62	68	31	63	453
12月	1	2	9	6	10	1	5	34
累計	24	24	193	68	78	32	68	487

#### 【院内調査結果報告件数】

	報告件数
前月まで	204
12月	22
累計	226

### 2. 相談件数

	相談件数	内容による集計(複数計上)						計	
		医療事故報告		院内調査	センター調査	再発防止	その他		
		判断※	手続き						
前月まで	2153	890	593	592	119	3	269	2466	
12月	医療機関	98	26	51	29	12	0	3	121
	遺族等	55	36	2	7	3	1	18	67
	その他・不明	22	3	4	7	1	1	10	26
累計	2328	955	650	635	135	5	300	2680	

※ 制度開始前の事例や生存事例に関する相談が含まれる。

### 3. センター調査の依頼件数

	遺族	医療機関	計
前月まで	13	5	18
12月	0	1	1
累計	13	6	19