

医療事故調査制度の現況報告（4 月）

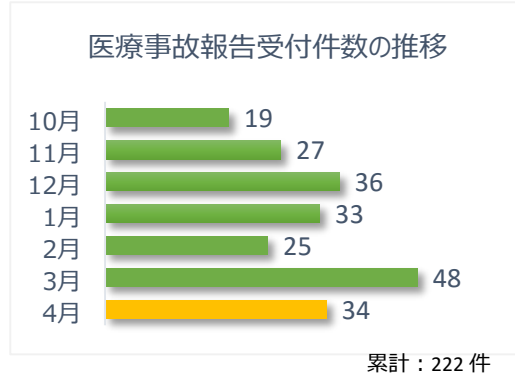
一般社団法人 日本医療安全調査機構

医療事故調査制度の現況について、平成 28 年 4 月末時点の状況をご報告いたします。

1 医療事故報告受付件数

報告件数 34 件（累計 222 件）

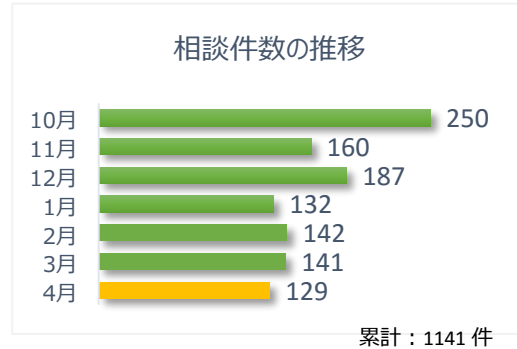
4 月は 34 件の報告がありました。
病院・診療所別内訳は、病院からの報告が 33 件、診療所からの報告が 1 件でした。
診療科別の主な内訳は、外科が 6 件、内科が 5 件、消化器科が 5 件、整形外科が 5 件でした。



2 相談件数

相談件数 129 件（累計 1141 件）

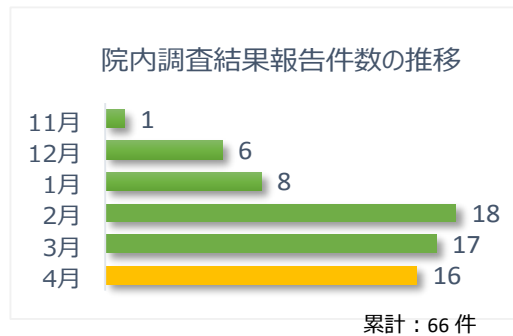
4 月は相談件数が 129 件で、内容による集計では 138 件（複数計上）ありました。「医療事故報告の判断」に関する相談が 32 件（23%）、「手続き」に関する相談が 32 件（23%）、「院内調査」に関する相談が 38 件（28%）、「センター調査」に関する相談が 6 件（4%）、その他が 30 件（22%）でした。



3 医療事故調査報告（院内調査結果）件数

報告件数 16 件（累計 66 件）

4 月は医療事故調査報告（院内調査）が 16 件ありました。



4 センター調査の依頼件数

依頼件数 0 件（累計 2 件）

1. 医療事故報告件数

○病院・診療所別

※<累計期間:平成27年10月～平成28年4月>

	病院	診療所	計
前月まで	169	19	188
4月	33	1	34
累計	202	20	222

○診療科別

	外科	内科	整形外科	産婦人科	消化器科	循環器内科	精神科	脳神経外科	心臓血管外科	泌尿器科	その他	計
前月まで	29	29	20	15	11	13	13	9	9	8	32	188
4月	6	5	5	2	5	1	0	1	0	0	9	34
累計	35	34	25	17	16	14	13	10	9	8	41	222

○地域別

	北海道	東北	関東信越	東海北陸	近畿	中国四国	九州	計
前月まで	9	5	82	22	28	15	27	188
3月	1	1	11	5	6	2	8	34
累計	10	6	93	27	34	17	35	222

2. 相談件数

	相談件数	内容による集計(複数計上)						計
		医療事故報告		院内調査	センター調査	再発防止	その他	
		判断	手続き					
前月まで	1012	267	298	273	53	1	256	1148
4月	129	32	32	38	6	0	30	138
累計	1141	299	330	311	59	1	286	1286

3. 医療事故調査報告(院内調査結果)件数

	報告件数
前月まで	50
4月	16
累計	66

4. センター調査の依頼件数

	依頼件数
前月まで	2
4月	0
累計	2