

# 医療事故調査制度の現況報告（11 月）

医療事故調査・支援センター

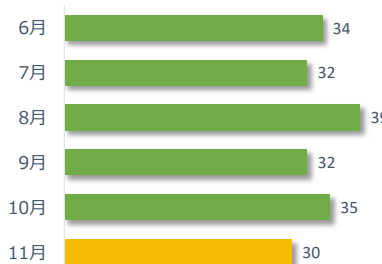
医療事故調査制度の現況について、平成 28 年 11 月末時点の状況をご報告いたします。

## 1 医療事故報告および院内調査結果報告の件数

### ①医療事故報告 30 件（累計 453 件）

11 月は事故発生の報告が 30 件ありました。  
病院・診療所別では、病院からの報告が 29 件、診療所からの報告が 1 件でした。  
診療科別の主な内訳は、外科が 8 件、内科が 4 件、消化器科が 4 件でした。

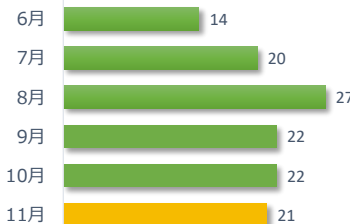
医療事故報告件数の推移（直近 6 か月）



### ②院内調査結果報告 21 件（累計 204 件）

11 月は院内調査結果報告（医療機関調査報告）が 21 件ありました。

院内調査結果報告件数の推移（直近 6 か月）

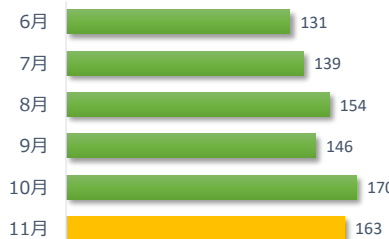


## 2 相談件数

### 相談件数 163 件（累計 2153 件）

11 月の相談件数は 163 件で、相談者の内訳は医療機関が 84 件、遺族等が 70 件、その他・不明が 9 件でした。  
また、相談内容による集計では 179 件（複数計上）あり、「医療事故報告の判断」に関する相談が 65 件、「手続き」に関する相談が 44 件、「院内調査」に関する相談が 37 件、「センター調査」に関する相談が 9 件、その他が 24 件でした。

相談件数の推移（直近 6 か月）



遺族等の求めに応じて相談内容をセンターが医療機関へ伝達したものは 1 件でした。（累計 12 件）

## 3 センター調査の依頼件数

### 依頼件数 2 件（累計 18 件）

11 月はセンター調査の依頼が 2 件あり、医療機関からの申請でした。  
センター調査の進捗は、院内調査結果報告書検証中の事例 16 件、医療機関における院内調査の終了待ち事例 2 件という状況です。

## 1. 医療事故報告および院内調査結果報告の件数

※<累計期間:平成27年10月～平成28年11月>

### 【医療事故報告件数】

○病院・診療所別

	病院	診療所	計
前月まで	395	28	423
11月	29	1	30
累計	424	29	453

○診療科別

	外科	内科	消化器科	整形外科	循環器内科	産婦人科	心臓血管外科	脳神経外科	小児科	精神科	その他	計
前月まで	77	58	38	35	27	25	24	17	18	16	88	423
11月	8	4	4	1	2	1	2	2	0	2	4	30
累計	85	62	42	36	29	26	26	19	18	18	92	453

○地域別

	北海道	東北	関東信越	東海北陸	近畿	中国四国	九州	計
前月まで	21	21	171	56	63	29	62	423
11月	2	1	13	6	5	2	1	30
累計	23	22	184	62	68	31	63	453

### 【院内調査結果報告件数】

	報告件数
前月まで	183
11月	21
累計	204

## 2. 相談件数

	相談件数	内容による集計(複数計上)						計	
		医療事故報告		院内調査	センター調査	再発防止	その他		
		判断※	手続き						
前月まで	1990	825	549	555	110	3	245	2287	
11月	医療機関	84	16	42	31	4	0	3	96
	遺族等	70	47	2	4	4	0	16	73
	その他・不明	9	2	0	2	1	0	5	10
累計	2153	890	593	592	119	3	269	2466	

※ 制度開始前の事例や生存事例に関する相談が含まれる。

## 3. センター調査の依頼件数

	遺族	医療機関	計
前月まで	13	3	16
11月	0	2	2
累計	13	5	18