

# 医療事故調査制度の現況報告（2月）

医療事故調査・支援センター

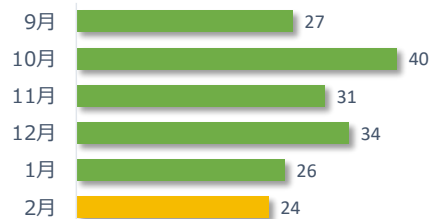
医療事故調査制度の現況について、平成 31 年 2 月末時点の状況をご報告いたします。

## 1 医療事故報告および院内調査結果報告の件数

### ①医療事故報告 24 件（累計 1,284 件）

2 月は事故発生の報告が 24 件ありました。  
病院・診療所別では、病院からの報告が 21 件、診療所からの報告が 3 件でした。  
診療科別の主な内訳は、外科が 6 件、産婦人科が 3 件、内科が 2 件、消化器科が 2 件、循環器内科が 2 件でした。

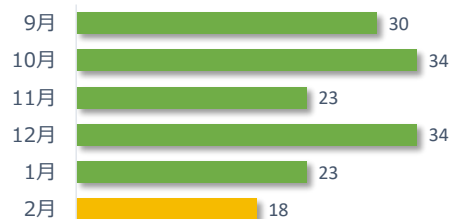
医療事故報告件数の推移（直近 6 か月）



### ②院内調査結果報告 18 件（累計 949 件）

2 月は院内調査結果報告（医療機関調査報告）が 18 件ありました。

院内調査結果報告件数の推移（直近 6 か月）

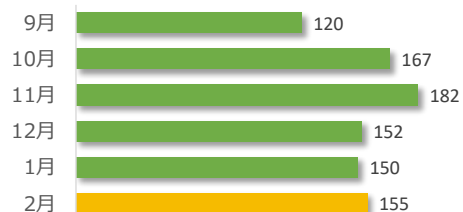


## 2 相談件数

### 相談件数 155 件（累計 6,555 件）

2 月の相談件数は 155 件で、相談者の内訳は医療機関が 59 件、遺族等が 86 件、その他・不明が 10 件でした。  
また、相談内容による集計では 174 件（複数計上）あり、「医療事故報告の判断」に関する相談が 78 件、「手続き」に関する相談が 33 件、「院内調査」に関する相談が 18 件、「センター調査」に関する相談が 2 件、「再発防止」に関する相談が 2 件、その他が 41 件でした。

相談件数の推移（直近 6 か月）



遺族等の求めに応じて相談内容をセンターが医療機関へ伝達したものは 1 件でした。（累計 79 件）

## 3 センター調査の依頼件数

### 依頼件数 1 件（調査対象累計 86 件）

2 月はセンター調査の依頼が 1 件あり、遺族からの申請でした。調査結果報告は 3 件（累計 16 件）でした。調査中 70 件の進捗は、院内調査結果報告書検証中が 67 件、医療機関における院内調査の終了待ち事例 3 件という状況です。

### 1. 医療事故報告および院内調査結果報告の件数

※<累計期間:平成27年10月～平成31年2月>

#### 【医療事故報告件数】

○病院・診療所別

	病院	診療所	計
前月まで	1,188	72	1,260
2月	21	3	24
累計	1,209	75	1,284

○診療科別

	外科	内科	消化器科	整形外科	循環器内科	産婦人科	心臓血管外科	脳神経外科	泌尿器科	小児科	その他	計
前月まで	210	156	105	105	95	74	74	73	47	39	282	1,260
2月	6	2	2	0	2	3	0	1	1	1	6	24
累計	216	158	107	105	97	77	74	74	48	40	288	1,284

○地域別

	北海道	東北	関東信越	東海北陸	近畿	中国四国	九州	計
前月まで	65	81	469	179	196	96	174	1,260
2月	0	3	10	3	2	1	5	24
累計	65	84	479	182	198	97	179	1,284

#### 【院内調査結果報告件数】

	報告件数
前月まで	931
2月	18
累計	949

### 2. 相談件数

	相談件数	内容による集計(複数計上)						計	
		医療事故報告		院内調査	センター調査	再発防止	その他		
		判断※	手続き						
前月まで	6,400	2,679	1,846	1,296	390	23	966	7,200	
2月	医療機関	59	10	33	10	2	2	10	67
	遺族等	86	68	0	4	0	0	23	95
	その他・不明	10	0	0	4	0	0	8	12
累計	6,555	2,757	1,879	1,314	392	25	1,007	7,374	

※ 制度開始前の事例や生存事例に関する相談が含まれる。

### 3. センター調査対象および調査結果報告の件数

	遺族	医療機関	計
前月まで	68	17	85
2月	1	0	1
累計	69	17	86

	報告件数
前月まで	13
2月	3
累計	16