

医療事故調査制度の現況報告（6月）

医療事故調査・支援センター

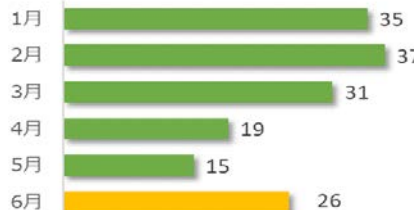
医療事故調査制度の現況について、令和2年6月末時点の状況をご報告いたします。

1 医療事故報告および院内調査結果報告の件数

① 医療事故報告 26件（累計1,770件）

6月は事故発生の報告が26件ありました。病院・診療所別では、病院からの報告が25件、診療所からの報告が1件でした。

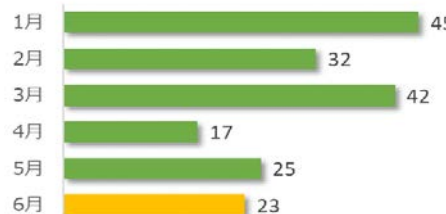
医療事故報告件数の推移（直近6か月）



② 院内調査結果報告 23件（累計1,456件）

6月は院内調査結果報告（医療機関調査報告）が23件ありました。

院内調査結果報告件数の推移（直近6か月）

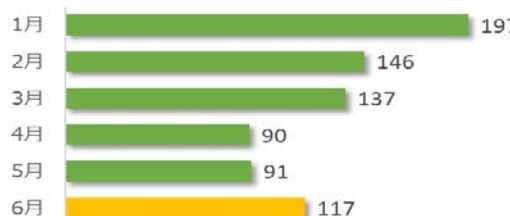


2 相談件数

相談件数 117件（累計9,082件）

6月の相談件数は117件で、相談者の内訳は医療機関が57件、遺族等が58件、その他・不明が2件でした。遺族等の求めに応じて相談内容をセンターが医療機関へ伝達したものは0件（累計107件）でした。医療機関から医療事故の判断について相談を受け、センター合議を開催し、医療機関へ助言したものは7件（累計317件）でした。

相談件数の推移（直近6か月）



3 センター調査の依頼件数

依頼件数 2件（調査対象累計127件）

6月はセンター調査の依頼は2件あり、遺族からの申請でした。センター調査報告書の交付は1件（累計42件）でした。

4 その他

医療事故調査・支援センター（浜松町事務局）は現在、概ね通常通り事業を運営いたしております。

1. 医療事故報告および院内調査結果報告の件数

※<累計期間:平成27年10月~令和2年6月>

【医療事故報告件数】

○病院・診療所別

| | 病院 | 診療所 | 計 |
|------|-------|-----|-------|
| 前月まで | 1,645 | 99 | 1,744 |
| 6月 | 25 | 1 | 26 |
| 累計 | 1,670 | 100 | 1,770 |

○診療科別

| | 外科 | 内科 | 整形外科 | 循環器内科 | 消化器科 | 脳神経外科 | 産婦人科 | 心臓血管外科 | 泌尿器科 | 小児科 | その他 | 計 |
|------|-----|-----|------|-------|------|-------|------|--------|------|-----|-----|-------|
| 前月まで | 285 | 224 | 147 | 141 | 137 | 104 | 98 | 95 | 68 | 53 | 392 | 1,744 |
| 6月 | 3 | 3 | 2 | 2 | 1 | 5 | 0 | 3 | 0 | 0 | 7 | 26 |
| 累計 | 288 | 227 | 149 | 143 | 138 | 109 | 98 | 98 | 68 | 53 | 399 | 1,770 |

○地域別

| | 北海道 | 東北 | 関東信越 | 東海北陸 | 近畿 | 中国四国 | 九州 | 計 |
|------|-----|-----|------|------|-----|------|-----|-------|
| 前月まで | 98 | 114 | 642 | 247 | 285 | 129 | 229 | 1,744 |
| 6月 | 3 | 1 | 8 | 6 | 4 | 3 | 1 | 26 |
| 累計 | 101 | 115 | 650 | 253 | 289 | 132 | 230 | 1,770 |

【院内調査結果報告件数】

| | 報告件数 |
|------|-------|
| 前月まで | 1,433 |
| 6月 | 23 |
| 累計 | 1,456 |

2. 相談件数

| | 相談件数 | 内訳 | | | | | | 計 | |
|------|--------|--------|-------|-------|--------|------|-------|--------|----|
| | | 医療事故報告 | | 院内調査 | センター調査 | 再発防止 | その他 | | |
| | | 判断※ | 手続き | | | | | | |
| 前月まで | 8,965 | 3,957 | 2,556 | 1,646 | 525 | 36 | 1,292 | 10,012 | |
| 6月 | 医療機関 | 57 | 12 | 36 | 12 | 0 | 0 | 1 | 61 |
| | 遺族等 | 58 | 53 | 0 | 3 | 5 | 0 | 2 | 63 |
| | その他・不明 | 2 | 0 | 0 | 0 | 0 | 0 | 2 | 2 |
| 累計 | 9,082 | 4,022 | 2,592 | 1,661 | 530 | 36 | 1,297 | 10,138 | |

※ 制度開始前の事例や生存事例に関する相談が含まれる。

3. センター調査対象および調査結果報告の件数

| | 遺族 | 医療機関 | 計 |
|------|-----|------|-----|
| 前月まで | 103 | 22 | 125 |
| 6月 | 2 | 0 | 2 |
| 累計 | 105 | 22 | 127 |

| | 報告件数 |
|------|------|
| 前月まで | 41 |
| 6月 | 1 |
| 累計 | 42 |