

医療事故調査制度の現況報告（9 月）

医療事故調査・支援センター

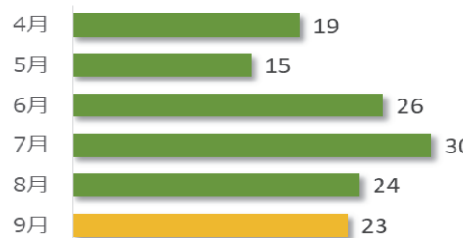
医療事故調査制度の現況について、令和 2 年 9 月末時点の状況をご報告いたします。

1 医療事故報告および院内調査結果報告の件数

① 医療事故報告 23 件（累計 1,847 件）

9 月は事故発生の報告が 23 件ありました。
病院・診療所別では、病院からの報告が 21 件、診療所からの報告が 2 件でした。

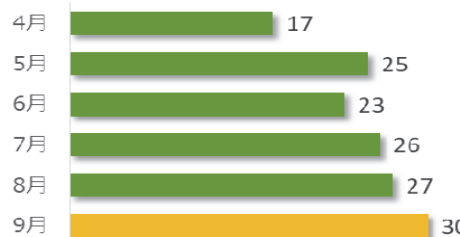
医療事故報告件数の推移（直近 6 か月）



② 院内調査結果報告 30 件（累計 1,539 件）

9 月は院内調査結果報告（医療機関調査報告）が 30 件ありました。

院内調査結果報告件数の推移（直近 6 か月）

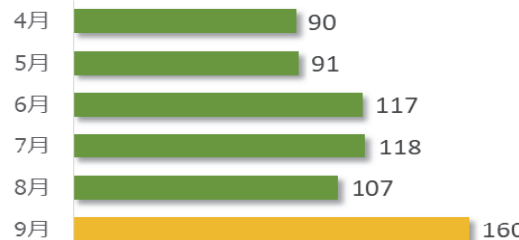


2 相談件数

相談件数 160 件（累計 9,467 件）

9 月の相談件数は 160 件で、相談者の内訳は医療機関が 58 件、遺族等が 95 件、その他・不明が 7 件でした。
遺族等の求めに応じて相談内容をセンターが医療機関へ伝達したものは 4 件（累計 115 件）でした。
医療機関から医療事故の判断について相談を受け、センター合議を開催し、医療機関へ助言したものは 6 件（累計 333 件）でした。

相談件数の推移（直近 6 か月）



3 センター調査の依頼件数

依頼件数 4 件（調査対象累計 135 件）

9 月はセンター調査の依頼は 4 件あり、遺族から 3 件、医療機関から 1 件の申請でした。センター調査報告書の交付は 1 件（累計 46 件）でした。

4 その他

「病理解剖について」の説明資料をホームページに掲載いたしました。

1. 医療事故報告および院内調査結果報告の件数

※<累計期間:平成27年10月～令和2年9月>

【医療事故報告件数】

○病院・診療所別

| | 病院 | 診療所 | 計 |
|------|-------|-----|-------|
| 前月まで | 1,723 | 101 | 1,824 |
| 9月 | 21 | 2 | 23 |
| 累計 | 1,744 | 103 | 1,847 |

○診療科別

| | 外科 | 内科 | 整形外科 | 循環器内科 | 消化器科 | 脳神経外科 | 心臓血管外科 | 産婦人科 | 泌尿器科 | 小児科 | その他 | 計 |
|------|-----|-----|------|-------|------|-------|--------|------|------|-----|-----|-------|
| 前月まで | 295 | 235 | 152 | 147 | 144 | 113 | 102 | 98 | 69 | 55 | 414 | 1,824 |
| 9月 | 3 | 3 | 2 | 1 | 1 | 1 | 0 | 2 | 1 | 2 | 7 | 23 |
| 累計 | 298 | 238 | 154 | 148 | 145 | 114 | 102 | 100 | 70 | 57 | 421 | 1,847 |

○地域別

| | 北海道 | 東北 | 関東信越 | 東海北陸 | 近畿 | 中国四国 | 九州 | 計 |
|------|-----|-----|------|------|-----|------|-----|-------|
| 前月まで | 104 | 118 | 670 | 263 | 295 | 137 | 237 | 1,824 |
| 9月 | 0 | 1 | 13 | 4 | 1 | 1 | 3 | 23 |
| 累計 | 104 | 119 | 683 | 267 | 296 | 138 | 240 | 1,847 |

【院内調査結果報告件数】

| | 報告件数 |
|------|-------|
| 前月まで | 1,509 |
| 9月 | 30 |
| 累計 | 1,539 |

2. 相談件数

| | 相談件数 | 内訳 | | | | | | 計 | |
|------|--------|--------|-------|-------|--------|------|-------|--------|-----|
| | | 医療事故報告 | | 院内調査 | センター調査 | 再発防止 | その他 | | |
| | | 判断※ | 手続き | | | | | | |
| 前月まで | 9,307 | 4,128 | 2,658 | 1,683 | 553 | 37 | 1,322 | 10,381 | |
| 9月 | 医療機関 | 58 | 9 | 41 | 7 | 0 | 1 | 4 | 62 |
| | 遺族等 | 95 | 80 | 2 | 2 | 3 | 0 | 14 | 101 |
| | その他・不明 | 7 | 1 | 2 | 1 | 1 | 0 | 4 | 9 |
| 累計 | 9,467 | 4,218 | 2,703 | 1,693 | 557 | 38 | 1,344 | 10,553 | |

※ 制度開始前の事例や生存事例に関する相談が含まれる。

3. センター調査対象および調査結果報告の件数

| | 遺族 | 医療機関 | 計 |
|------|-----|------|-----|
| 前月まで | 108 | 23 | 131 |
| 9月 | 3 | 1 | 4 |
| 累計 | 111 | 24 | 135 |

| | 報告件数 |
|------|------|
| 前月まで | 45 |
| 9月 | 1 |
| 累計 | 46 |

医療事故調査制度開始5年間の状況

<参考資料>

(1) 医療事故報告件数

| 1年目 | 2015年 | | | 2016年 | | | | | | | | | 合計 |
|-----|-------|-----|-----|-------|----|----|----|----|----|----|----|-------|-----|
| | 10月 | 11月 | 12月 | 1月 | 2月 | 3月 | 4月 | 5月 | 6月 | 7月 | 8月 | 9月 | |
| | 19 | 26 | 36 | 33 | 25 | 48 | 34 | 30 | 34 | 32 | 39 | 32 | 388 |
| 2年目 | 2016年 | | | 2017年 | | | | | | | | | 合計 |
| | 10月 | 11月 | 12月 | 1月 | 2月 | 3月 | 4月 | 5月 | 6月 | 7月 | 8月 | 9月 | |
| | 35 | 30 | 34 | 30 | 29 | 22 | 33 | 23 | 28 | 22 | 42 | 35 | 363 |
| 3年目 | 2017年 | | | 2018年 | | | | | | | | | 合計 |
| | 10月 | 11月 | 12月 | 1月 | 2月 | 3月 | 4月 | 5月 | 6月 | 7月 | 8月 | 9月 | |
| | 41 | 32 | 33 | 31 | 24 | 33 | 20 | 32 | 31 | 33 | 41 | 27 | 378 |
| 4年目 | 2018年 | | | 2019年 | | | | | | | | | 合計 |
| | 10月 | 11月 | 12月 | 1月 | 2月 | 3月 | 4月 | 5月 | 6月 | 7月 | 8月 | 9月 | |
| | 40 | 31 | 34 | 26 | 24 | 24 | 34 | 38 | 40 | 32 | 20 | 28 | 371 |
| 5年目 | 2019年 | | | 2020年 | | | | | | | | | 合計 |
| | 10月 | 11月 | 12月 | 1月 | 2月 | 3月 | 4月 | 5月 | 6月 | 7月 | 8月 | 9月 | |
| | 35 | 37 | 35 | 35 | 37 | 31 | 19 | 15 | 26 | 30 | 24 | 23 | 347 |
| 総計 | | | | | | | | | | | | 1,847 | |

(2) 医療事故報告件数(内訳:病院・診療所)

| 1年目 | 2015年10月～2016年9月 | | 合計 |
|-----|------------------|-------|-----|
| | 病院 | 診療所 | |
| | 362 | 26 | 388 |
| 2年目 | 2016年10月～2017年9月 | | 合計 |
| | 病院 | 診療所 | |
| | 342 | 21 | 363 |
| 3年目 | 2017年10月～2018年9月 | | 合計 |
| | 病院 | 診療所 | |
| | 357 | 21 | 378 |
| 4年目 | 2018年10月～2019年9月 | | 合計 |
| | 病院 | 診療所 | |
| | 354 | 17 | 371 |
| 5年目 | 2019年10月～2020年9月 | | 合計 |
| | 病院 | 診療所 | |
| | 329 | 18 | 347 |
| 病院 | | 1,744 | |
| 診療所 | | 103 | |
| 総計 | | 1,847 | |

(3) 院内調査結果報告件数

| 1年目 | 2015年 | | | 2016年 | | | | | | | | | 合計 |
|-----|-------|-----|-----|-------|----|----|----|----|----|----|----|-------|-----|
| | 10月 | 11月 | 12月 | 1月 | 2月 | 3月 | 4月 | 5月 | 6月 | 7月 | 8月 | 9月 | |
| | 1 | 6 | 8 | 17 | 17 | 16 | 13 | 14 | 20 | 27 | 22 | 161 | |
| 2年目 | 2016年 | | | 2017年 | | | | | | | | | 合計 |
| | 10月 | 11月 | 12月 | 1月 | 2月 | 3月 | 4月 | 5月 | 6月 | 7月 | 8月 | 9月 | |
| | 22 | 21 | 22 | 32 | 31 | 41 | 24 | 30 | 30 | 14 | 23 | 25 | 315 |
| 3年目 | 2017年 | | | 2018年 | | | | | | | | | 合計 |
| | 10月 | 11月 | 12月 | 1月 | 2月 | 3月 | 4月 | 5月 | 6月 | 7月 | 8月 | 9月 | |
| | 26 | 26 | 19 | 31 | 29 | 26 | 28 | 36 | 31 | 27 | 32 | 30 | 341 |
| 4年目 | 2018年 | | | 2019年 | | | | | | | | | 合計 |
| | 10月 | 11月 | 12月 | 1月 | 2月 | 3月 | 4月 | 5月 | 6月 | 7月 | 8月 | 9月 | |
| | 34 | 23 | 34 | 23 | 18 | 25 | 30 | 30 | 36 | 32 | 31 | 35 | 351 |
| 5年目 | 2019年 | | | 2020年 | | | | | | | | | 合計 |
| | 10月 | 11月 | 12月 | 1月 | 2月 | 3月 | 4月 | 5月 | 6月 | 7月 | 8月 | 9月 | |
| | 28 | 33 | 43 | 45 | 32 | 42 | 17 | 25 | 23 | 26 | 27 | 30 | 371 |
| 総計 | | | | | | | | | | | | 1,539 | |

(4) 相談件数

| 1年目 | 2015年 | | | 2016年 | | | | | | | | | 合計 |
|-----|-------|-----|-----|-------|-----|-----|-----|-----|-----|-----|-----|-------|-------|
| | 10月 | 11月 | 12月 | 1月 | 2月 | 3月 | 4月 | 5月 | 6月 | 7月 | 8月 | 9月 | |
| | 250 | 160 | 187 | 132 | 142 | 141 | 129 | 109 | 131 | 139 | 154 | 146 | 1,820 |
| 2年目 | 2016年 | | | 2017年 | | | | | | | | | 合計 |
| | 10月 | 11月 | 12月 | 1月 | 2月 | 3月 | 4月 | 5月 | 6月 | 7月 | 8月 | 9月 | |
| | 170 | 163 | 175 | 144 | 167 | 168 | 161 | 151 | 160 | 150 | 142 | 161 | 1,912 |
| 3年目 | 2017年 | | | 2018年 | | | | | | | | | 合計 |
| | 10月 | 11月 | 12月 | 1月 | 2月 | 3月 | 4月 | 5月 | 6月 | 7月 | 8月 | 9月 | |
| | 180 | 184 | 165 | 138 | 187 | 191 | 169 | 171 | 185 | 172 | 155 | 120 | 2,017 |
| 4年目 | 2018年 | | | 2019年 | | | | | | | | | 合計 |
| | 10月 | 11月 | 12月 | 1月 | 2月 | 3月 | 4月 | 5月 | 6月 | 7月 | 8月 | 9月 | |
| | 167 | 182 | 152 | 150 | 155 | 190 | 184 | 170 | 170 | 171 | 143 | 168 | 2,002 |
| 5年目 | 2019年 | | | 2020年 | | | | | | | | | 合計 |
| | 10月 | 11月 | 12月 | 1月 | 2月 | 3月 | 4月 | 5月 | 6月 | 7月 | 8月 | 9月 | |
| | 172 | 187 | 194 | 197 | 146 | 137 | 90 | 91 | 117 | 118 | 107 | 160 | 1,716 |
| 総計 | | | | | | | | | | | | 9,467 | |

(5) 相談者の内訳(医療機関/遺族/その他・不明)

| 1年目 | | 2015年10月～2016年9月 | 合計 |
|--------|-------|------------------|-------|
| | 医療機関 | 1,078 | |
| 遺族 | 525 | | |
| その他・不明 | 217 | | |
| 2年目 | | 2016年10月～2017年9月 | 合計 |
| | 医療機関 | 1,025 | |
| 遺族 | 738 | | |
| その他・不明 | 149 | | |
| 3年目 | | 2017年10月～2018年9月 | 合計 |
| | 医療機関 | 912 | |
| 遺族 | 979 | | |
| その他・不明 | 126 | | |
| 4年目 | | 2018年10月～2019年9月 | 合計 |
| | 医療機関 | 845 | |
| 遺族 | 1,022 | | |
| その他・不明 | 135 | | |
| 5年目 | | 2019年10月～2020年9月 | 合計 |
| | 医療機関 | 748 | |
| 遺族 | 868 | | |
| その他・不明 | 100 | | |
| | | 医療機関 | 4,608 |
| | | 遺族 | 4,132 |
| | | その他・不明 | 727 |
| | | 総計 | 9,467 |

(6) 遺族等の求めに応じて医療機関へ伝達した件数

| 1年目 | 2015年 | | | 2016年 | | | | | | | | | 合計 |
|-----|-------|-----|-----|-------|----|----|----|----|----|----|----|-----|----|
| | 10月 | 11月 | 12月 | 1月 | 2月 | 3月 | 4月 | 5月 | 6月 | 7月 | 8月 | 9月 | |
| | | | | | | | | | | 3 | 1 | 3 | 7 |
| 2年目 | 2016年 | | | 2017年 | | | | | | | | | 合計 |
| | 10月 | 11月 | 12月 | 1月 | 2月 | 3月 | 4月 | 5月 | 6月 | 7月 | 8月 | 9月 | |
| | 4 | 1 | 2 | 2 | 1 | 1 | 1 | 1 | 1 | 1 | 4 | 1 | 20 |
| 3年目 | 2017年 | | | 2018年 | | | | | | | | | 合計 |
| | 10月 | 11月 | 12月 | 1月 | 2月 | 3月 | 4月 | 5月 | 6月 | 7月 | 8月 | 9月 | |
| | 6 | 0 | 2 | 1 | 2 | 5 | 3 | 3 | 2 | 2 | 4 | 1 | 31 |
| 4年目 | 2018年 | | | 2019年 | | | | | | | | | 合計 |
| | 10月 | 11月 | 12月 | 1月 | 2月 | 3月 | 4月 | 5月 | 6月 | 7月 | 8月 | 9月 | |
| | 4 | 10 | 2 | 4 | 1 | 1 | 1 | 3 | 1 | 4 | 1 | 2 | 34 |
| 5年目 | 2019年 | | | 2020年 | | | | | | | | | 合計 |
| | 10月 | 11月 | 12月 | 1月 | 2月 | 3月 | 4月 | 5月 | 6月 | 7月 | 8月 | 9月 | |
| | 1 | 4 | 2 | 3 | 0 | 3 | 1 | 1 | 0 | 2 | 2 | 4 | 23 |
| 総計 | | | | | | | | | | | | 115 | |

(7) センター調査の依頼件数(調査対象)

| 1年目 | 2015年 | | | 2016年 | | | | | | | | | 合計 |
|-----|-------|-----|-----|-------|----|----|----|----|----|----|----|-----|----|
| | 10月 | 11月 | 12月 | 1月 | 2月 | 3月 | 4月 | 5月 | 6月 | 7月 | 8月 | 9月 | |
| | 0 | 0 | 0 | 1 | 0 | 1 | 0 | 0 | 2 | 5 | 1 | 6 | 16 |
| 2年目 | 2016年 | | | 2017年 | | | | | | | | | 合計 |
| | 10月 | 11月 | 12月 | 1月 | 2月 | 3月 | 4月 | 5月 | 6月 | 7月 | 8月 | 9月 | |
| | 0 | 2 | 1 | 2 | 6 | 1 | 3 | 1 | 8 | 2 | 0 | 1 | 27 |
| 3年目 | 2017年 | | | 2018年 | | | | | | | | | 合計 |
| | 10月 | 11月 | 12月 | 1月 | 2月 | 3月 | 4月 | 5月 | 6月 | 7月 | 8月 | 9月 | |
| | 1 | 8 | 6 | 1 | 3 | 3 | 0 | 0 | 4 | 1 | 3 | 2 | 32 |
| 4年目 | 2018年 | | | 2019年 | | | | | | | | | 合計 |
| | 10月 | 11月 | 12月 | 1月 | 2月 | 3月 | 4月 | 5月 | 6月 | 7月 | 8月 | 9月 | |
| | 1 | 2 | 3 | 4 | 1 | 2 | 1 | 3 | 3 | 1 | 6 | 3 | 30 |
| 5年目 | 2019年 | | | 2020年 | | | | | | | | | 合計 |
| | 10月 | 11月 | 12月 | 1月 | 2月 | 3月 | 4月 | 5月 | 6月 | 7月 | 8月 | 9月 | |
| | 2 | 5 | 2 | 3 | 2 | 2 | 3 | 1 | 2 | 3 | 1 | 4 | 30 |
| 総計 | | | | | | | | | | | | 135 | |

(8) 診療科別件数

| | 1年目 | 2年目 | 3年目 | 4年目 | 5年目 | 累計 |
|------------|----------------------|----------------------|----------------------|----------------------|----------------------|-------|
| | 2015年10月～ 2016年9月 | 2016年10月～ 2017年9月 | 2017年10月～ 2018年9月 | 2018年10月～ 2019年9月 | 2019年10月～ 2020年9月 | |
| 内科 | 56 | 40 | 44 | 49 | 49 | 238 |
| 麻酔科 | 0 | 0 | 2 | 0 | 1 | 3 |
| 循環器内科 | 25 | 26 | 31 | 36 | 30 | 148 |
| 神経科 | 4 | 4 | 3 | 7 | 1 | 19 |
| 呼吸器内科 | 6 | 15 | 13 | 12 | 8 | 54 |
| 消化器科 | 34 | 30 | 34 | 22 | 25 | 145 |
| 血液内科 | 1 | 8 | 3 | 3 | 3 | 18 |
| 循環器外科 | 2 | 0 | 0 | 2 | 1 | 5 |
| アレルギー科 | 0 | 1 | 0 | 0 | 0 | 1 |
| リウマチ科 | 2 | 1 | 1 | 1 | 1 | 6 |
| 小児科 | 17 | 7 | 11 | 11 | 11 | 57 |
| 外科 | 69 | 58 | 66 | 56 | 49 | 298 |
| 整形外科 | 34 | 25 | 35 | 29 | 31 | 154 |
| 形成外科 | 0 | 0 | 4 | 1 | 0 | 5 |
| 美容外科 | 0 | 0 | 0 | 0 | 1 | 1 |
| 脳神経外科 | 16 | 27 | 22 | 24 | 25 | 114 |
| 呼吸器外科 | 5 | 10 | 11 | 8 | 12 | 46 |
| 心臓血管外科 | 21 | 23 | 17 | 24 | 17 | 102 |
| 小児外科 | 2 | 1 | 0 | 4 | 2 | 9 |
| ペインクリニック | 0 | 1 | 0 | 0 | 0 | 1 |
| 皮膚科 | 1 | 0 | 3 | 0 | 0 | 4 |
| 泌尿器科 | 14 | 13 | 16 | 14 | 13 | 70 |
| 性病科 | 0 | 0 | 0 | 0 | 0 | 0 |
| 肛門科 | 0 | 0 | 2 | 1 | 0 | 3 |
| 産婦人科 | 22 | 22 | 24 | 15 | 17 | 100 |
| 産科 | 10 | 6 | 6 | 5 | 4 | 31 |
| 婦人科 | 3 | 1 | 2 | 2 | 2 | 10 |
| 眼科 | 0 | 0 | 2 | 2 | 0 | 4 |
| 耳鼻咽喉科 | 9 | 6 | 4 | 4 | 6 | 29 |
| 心療内科 | 0 | 0 | 0 | 0 | 0 | 0 |
| 精神科 | 15 | 13 | 5 | 10 | 12 | 55 |
| リハビリテーション科 | 0 | 3 | 0 | 4 | 1 | 8 |
| 放射線科 | 0 | 1 | 0 | 0 | 1 | 2 |
| 歯科 | 1 | 0 | 1 | 0 | 1 | 3 |
| 矯正歯科 | 0 | 0 | 0 | 0 | 0 | 0 |
| 小児歯科 | 0 | 0 | 0 | 0 | 0 | 0 |
| 歯科口腔外科 | 3 | 1 | 1 | 2 | 0 | 7 |
| 不明 | 0 | 0 | 0 | 0 | 0 | 0 |
| その他 | 16 | 20 | 15 | 23 | 23 | 97 |
| 合計 | 388 | 363 | 378 | 371 | 347 | 1,847 |