

医療事故調査制度の現況報告（12 月）

医療事故調査・支援センター

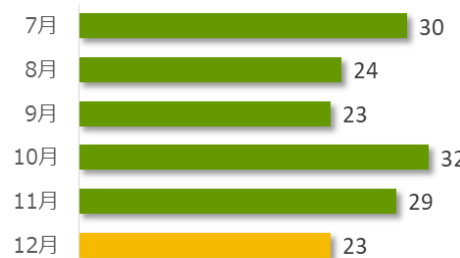
医療事故調査制度の現況について、令和 2 年 12 月末時点の状況をご報告いたします。

1 医療事故報告および院内調査結果報告の件数

① 医療事故報告 23 件（累計 1,931 件）

12 月は事故発生の報告が 23 件ありました。
病院・診療所別では、全て病院からの報告でした。

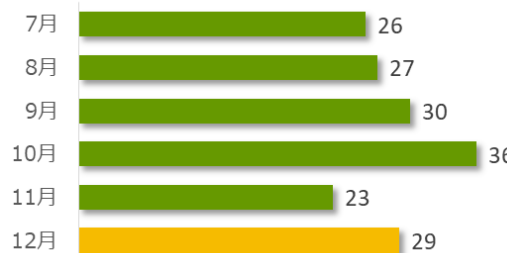
医療事故報告件数の推移（直近 6 か月）



② 院内調査結果報告 29 件（累計 1,627 件）

12 月は院内調査結果報告（医療機関調査報告）が 29 件
ありました。

院内調査結果報告件数の推移（直近 6 か月）

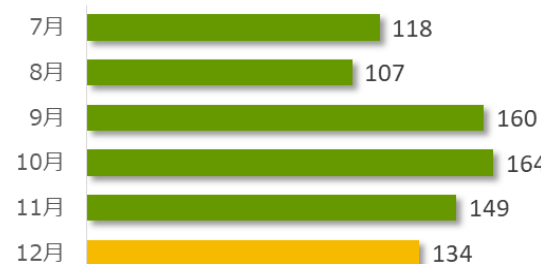


2 相談件数

相談件数 134 件（累計 9,914 件）

12 月の相談件数は 134 件で、相談者の内訳は医療機関が
55 件、遺族等が 73 件、その他・不明が 6 件でした。
遺族等の求めに応じて相談内容をセンターが医療機関へ伝
達したものは 1 件（累計 122 件）でした。
医療機関から医療事故の判断について相談を受け、センター
合議を開催し、医療機関へ助言したものは 3 件（累計 344 件）
でした。

相談件数の推移（直近 6 か月）



3 センター調査の依頼件数

依頼件数 0 件（調査対象累計 141 件）

12 月はセンター調査の依頼はありませんでした。センター調査報告書の交付は 4 件（累計 54 件）でした。

1. 医療事故報告および院内調査結果報告の件数

※<累計期間:平成27年10月~令和2年12月>

【医療事故報告件数】

○病院・診療所別

	病院	診療所	計
前月まで	1,803	105	1,908
12月	23	0	23
累計	1,826	105	1,931

○診療科別

	外科	内科	整形外科	循環器内科	消化器科	脳神経外科	心臓血管外科	産婦人科	泌尿器科	小児科	その他	計
前月まで	308	245	158	154	151	116	109	102	73	57	435	1,908
12月	3	1	1	3	2	0	3	2	4	2	2	23
累計	311	246	159	157	153	116	112	104	77	59	437	1,931

○地域別

	北海道	東北	関東信越	東海北陸	近畿	中国四国	九州	計
前月まで	108	123	708	280	303	141	245	1,908
12月	0	1	7	4	4	1	6	23
累計	108	124	715	284	307	142	251	1,931

【院内調査結果報告件数】

	報告件数
前月まで	1,598
12月	29
累計	1,627

2. 相談件数

	相談件数	内訳						計	
		医療事故報告		院内調査	センター調査	再発防止	その他		
		判断※	手続き						
前月まで	9,780	4,366	2,813	1,723	572	40	1,378	10,892	
12月	医療機関	55	7	33	13	7	1	4	65
	遺族等	73	55	1	3	2	1	16	78
	その他・不明	6	1	0	1	0	0	4	6
累計	9,914	4,429	2,847	1,740	581	42	1,402	11,041	

※ 制度開始前の事例や生存事例に関する相談が含まれる。

3. センター調査対象および調査結果報告の件数

	遺族	医療機関	計
前月まで	116	25	141
12月	0	0	0
累計	116	25	141

	報告件数
前月まで	50
12月	4
累計	54